


1 ケースから出す セット内容を確認してください。



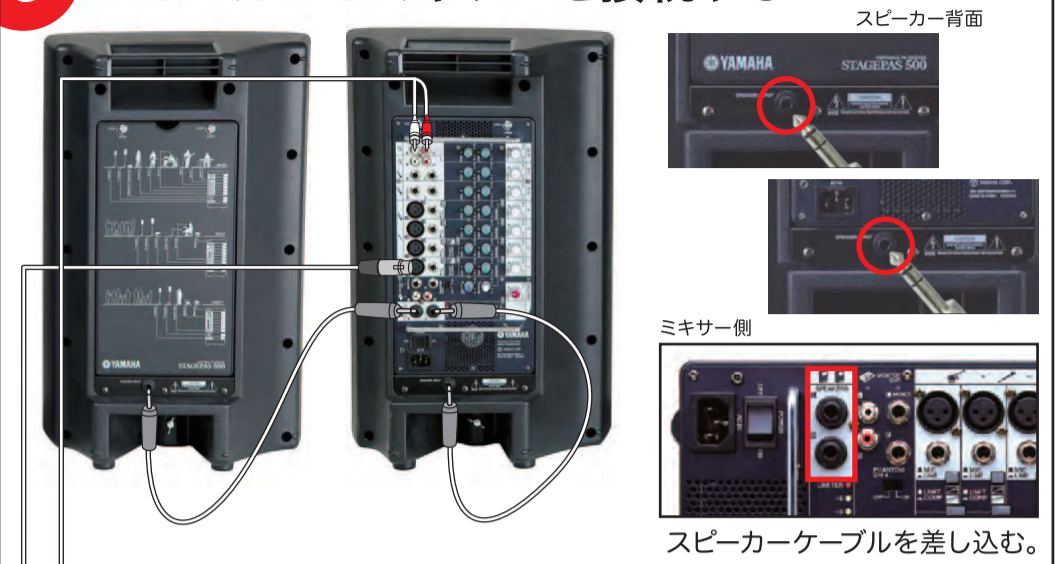
スピーカー背面にミキサーが組み込まれています。そのままでも、離しても、使用できます。



2 スピーカーをスタンドに立てる



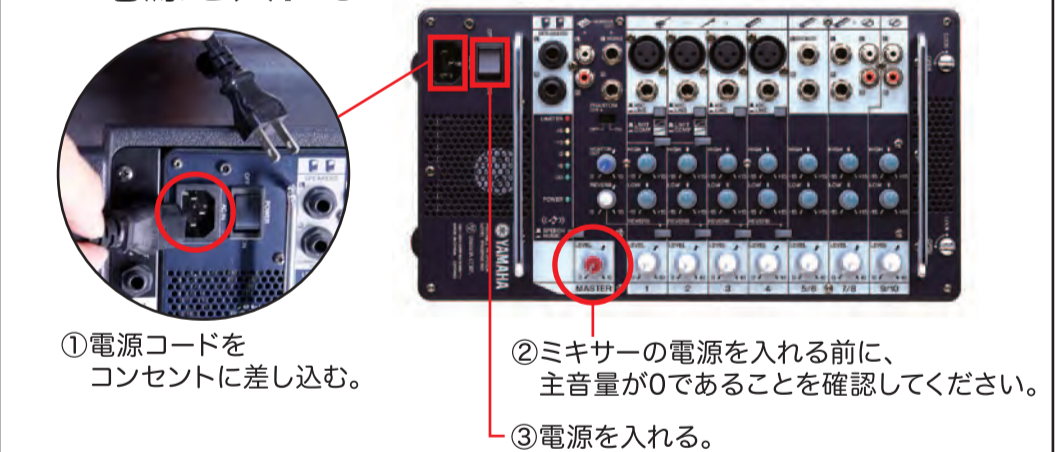
3 スピーカーとミキサーを接続する



4 ミキサーと外部音源を接続する



5 ミキサーの電源コードをコンセントに差し込み電源を入れる



外部音源を再生して・・・

6 音量を調整する

